
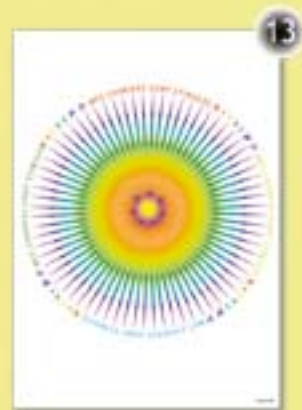
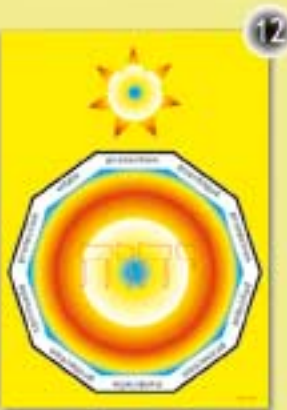




# Les Idées-Formes

Les Idées-Formes  
de Joachim

de Joachim



## **Hum rajeunissant (1)**

*Renforce le système immunitaire, ainsi que la régénération cellulaire.*

## **Septuple octogone (2)**

*Les sept octogones alliés au pentagramme assurent protection sur les sept plans.*

## **La spirale de la joie (3)**

*La spirale a deux polarité, elle se ferme sur le fini ou s'ouvre vers l'infini. La spirale de la joie est une énergie évolutive amenant l'allégresse et le rayonnement, le sourire intérieur vibrant de mille couleurs.*

## **Le miroir magique (4)**

*Par sa contemplation régulière, le miroir magique développe l'ouverture du troisième oeil.*

## **Ma conscience s'ouvre à l'infini (5)**

*Connection à la conscience cosmique, source de l'Amour Universel principe fondamental au coeur de toute manifestation.*

## **Harmonisation 777 (6)**

*Cet arc-en-ciel géométrique travaille sur les sept corps de l'être humain et équilibre nos énergies.*

## **Le miroir des rêves (7)**

*Développe la conscience du rêve et toute sa portée initiatique : guidance matériel, spirituelle, contact avec le soi, etc. Le rêve devient conscient tout en devant aussi réparateur*

## **Etoile d'exorcisme (8)**

*Agit comme une citadelle, nous délivre de nos ennemis, des attaques occultes. Elle s'utilise avec un témoin en son centre, ne pas dépasser 20 mn de pose.*

## **J'ai le droit (9)**

*Par sa contemplation, appelle les énergies de Paix, d'Amour, d'Éveil et d'Abondance dans notre quotidien en nous connectant à notre conscience supérieure.*

## **La Lune brille pour tout le monde (10)**

*La puissance de cette planche réveille notre potentiel lunaire, c'est à dire : la médiumnité, les rêves prémonitoire..*

## **Mes facultés psychiques se développent (11)**

*Ouverture du troisième oeil développant ainsi les facultés psychiques.*

## **Décagone de protection (12)**

*Cette idée-forme neutralise les influences négatives comme un bouclier, qu'elles soient d'ordre physique, psychique, matérielle, spirituelle et vitale. À utiliser en contemplation et/ou avec un témoin en son centre.*

## **Mes chakras sont stimulés (13 & 15)**

*Existe en deux versions : étoile et octogone. Stimulation des chakras et tonifications du corps. Développement de nos aptitudes physiques et spirituelles.*

## **Le Soi (14)**

*Cette Idée-Forme représente notre Éternité dans sa nature Divine. Sa contemplation nous reconnecte à cette perle de lumière qui sommeille au plus profond de nous.*

## **Le Soleil brille pour tout le monde (16)**

*Agit sur les thèmes du Bonheur et de la Prospérité, dont le soleil est le symbole.*

## **Moi et le Père nous sommes Un (17)**

*Offre de retrouver et de renforcer notre lien avec le Père éternel grâce au mantra Christique : "Moi et le Père nous sommes un".*

## Joachim

Joachim est musicien, poète, écrivain, conteur, créateur de techniques d'épanouissement de l'être. Aventurier de l'espace intérieur, il se définit lui-même comme un "passeur d'âme"..

De sa connaissance de la géométrie sacrée et des sciences hermétiques, il nous propose un voyage à bord des Idées-Formes©.

Inspiré par la Conscience, les formes dessinées agissent comme des portes et nous emmènent dans des états de perceptions modifiés.

Joachim nous laisse le soin de découvrir les transformations qui peuvent s'opérer grâce à ses Idées-Formes©.

### Utilisation de l'Idée-Forme© comme mandala

S'installer confortablement devant l'Idée-Forme©. La placer devant soi, sur mur, un peu au dessus du champ de vision afin que les yeux fassent un léger effort vers le haut.

Contempler la planche en fixant le centre sans s'occuper des phrases ou des chiffres. Lorsque les yeux fatiguent, fermer les yeux et laisser la forme venir d'elle-même dans le champ mental (il est normal que les couleurs changent).

Après quelques instants, ouvrir à nouveau les yeux et recommencer la contemplation. Pour que l'exercice soit efficace, le prolonger pendant au moins quinze minutes.

### Utilisation de l'Idée-Forme© comme onde de forme

Poser l'Idée-Forme© à plat sur une table et l'orienter suivant l'axe Nord-Sud. Placer votre photo au centre de l'Idée-Forme©. Laisser ce montage en place une vingtaine de minutes. Cette pratique peut se faire sur trois, sept ou trois fois sept jours.

Il est possible de dynamiser de l'eau avec l'Idée-Forme© en plaçant le soir une bouteille d'eau au centre de la planche. Au matin, la bouteille est chargée des informations véhiculées par l'Idée-Forme©. Pour bénéficier pleinement de cette charge, il est recommandé de boire le contenu de la bouteille dans la journée.

### Pour aller plus loin

Il existe de nombreuses façons d'utiliser les Idées-Formes© comme ondes de forme : confection de témoins si nous n'avons pas de photo, élaboration de formules pour des demandes particulières, ajout d'éléments supplémentaires (symboles, couleurs...).

Ces différentes pratiques font l'objet d'initiations spécifiques et poussées intitulées "Ondes de Forme".

### Bon de commande

Intitulé de la planche	prix unitaire	quantité	total
.....	23 €	.....	.....
.....	23 €	.....	.....
.....	23 €	.....	.....
.....	23 €	.....	.....
.....	(5ème gratuite)		
	participation aux frais d'emballage		+5 €
	Montant global		.....

règlement par chèque à l'ordre de "Nouvelles Réalités", à nous retourner dument affranchi à : éditions Nouvelles Réalités, 1090 chemin de Granès, 82440 Réalville.